



# Brreeze

**CLIMATIZZATORE MONOBLOCCO  
SENZA UNITÀ ESTERNA**

**SI INSTALLA SENZA PATENTINO F-GAS**

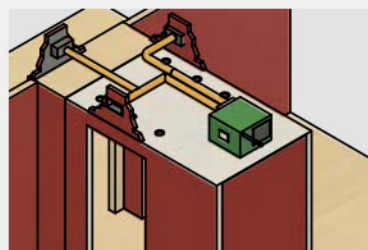
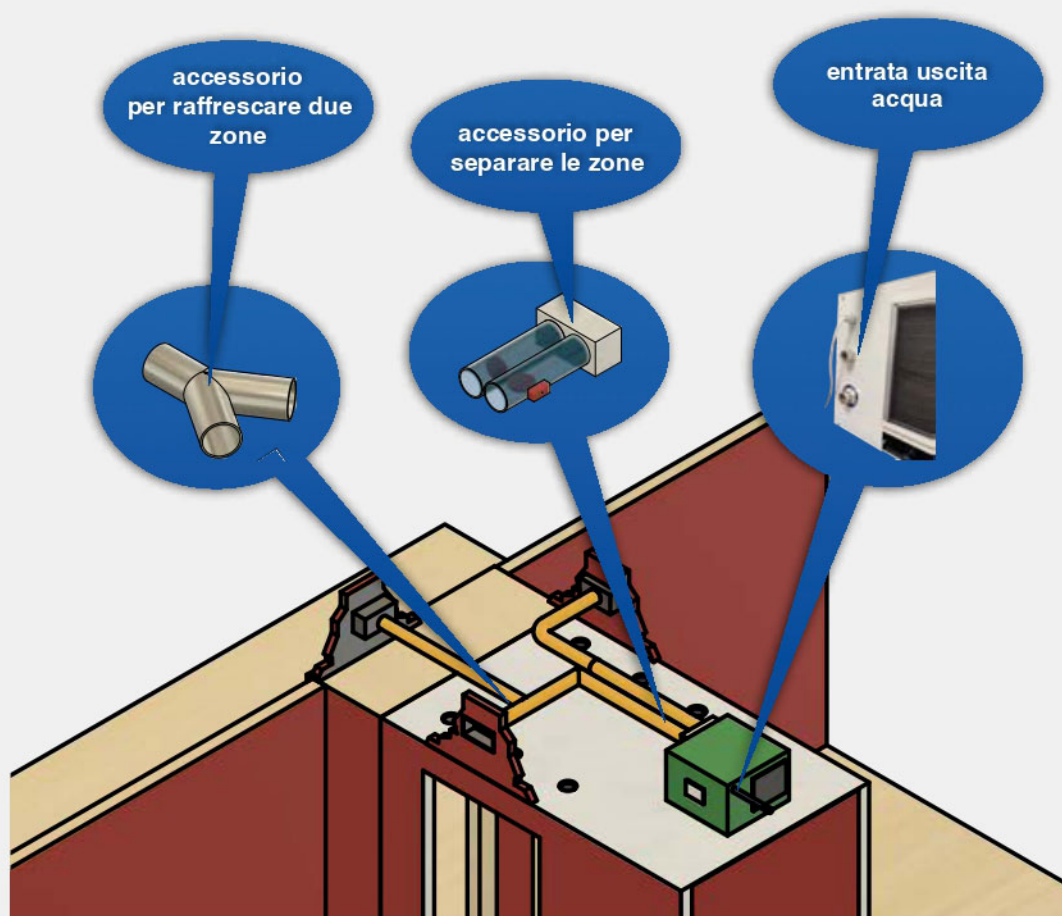


**HT**  
MILANO

your freshness company

**Breeze** è un climatizzatore monoblocco che unisce la potenza di un climatizzatore condensato ad acqua alla semplicità e immediatezza di installazione.

Non ci sono collegamenti frigoriferi o elettrici da fare, sarà sufficiente collegare carico e scarico dell'acqua come una lavatrice.



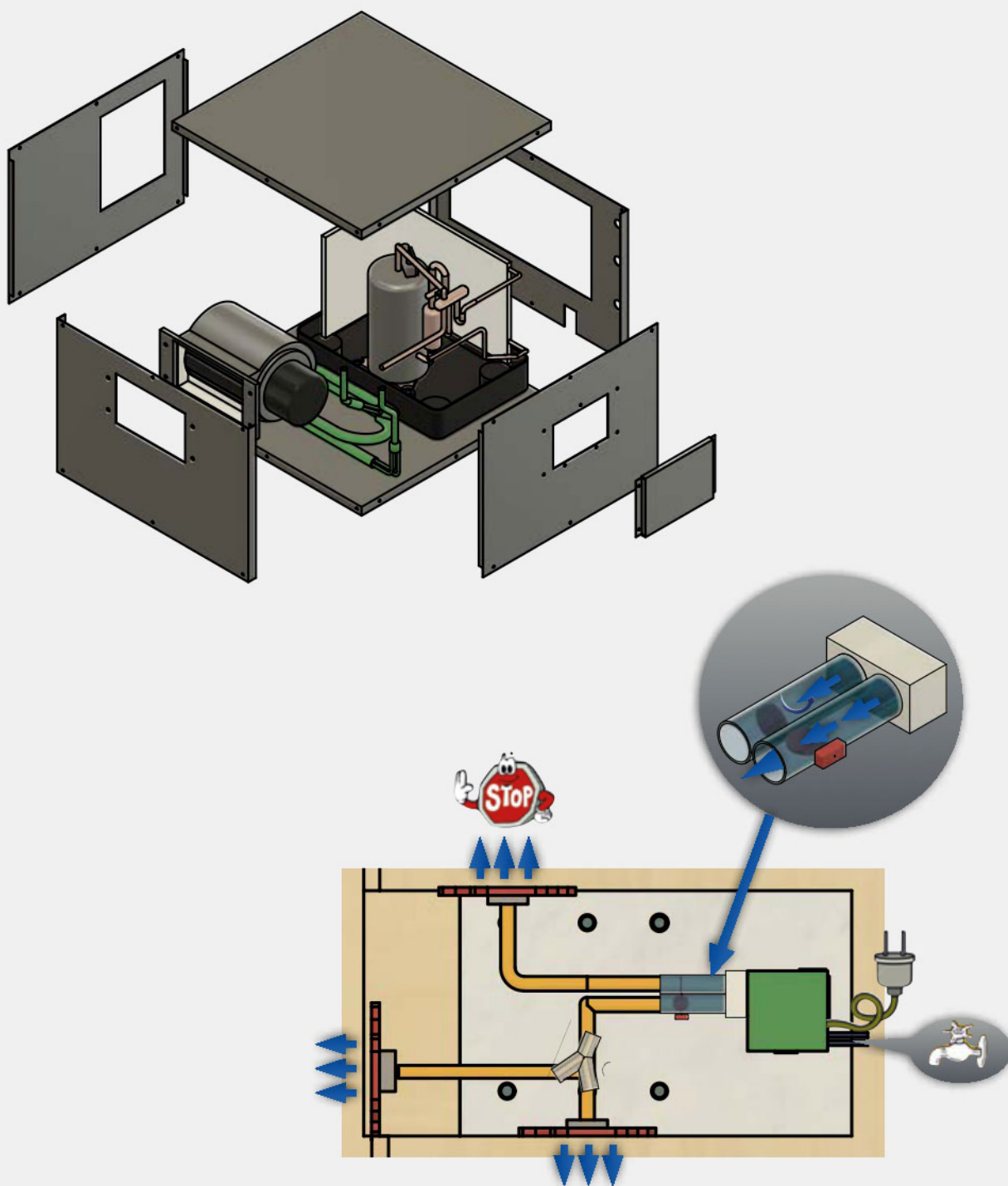
Troverete nel nostro catalogo tutti gli accessori per installare **Breeze** e soddisfare qualsiasi esigenza.

## Come è fatto Breeze

Utilizzando Breeze per i vostri impianti potrete impegnare potenze inferiori per climatizzare più stanze. Con gli accessori disponibili è possibile sezionare l'impianto, potrete quindi climatizzare due camere da letto contemporaneamente ed escludere il soggiorno o viceversa.

Potrete decidere quali sono gli ambienti in cui non è necessaria la simultaneità.

Tutti gli accessori vengono forniti precablati e pronti per essere installati senza difficoltà.




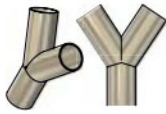



# Listino

I climatizzatori sono forniti di serie con comando a muro e telecomando.

## Monoblocco

MODELLO	POTENZA CALDO FREDDO KW	CONSUMO CALDO FREDDO KW	TENSIONE	CLASSE CALDO FREDDO	CONSUMO ACQUA* CALDO FREDDO	MISURE A-L-P mm	PESO KG	PORTATA ARIA MCH	RUMORE	GAS	EER COP	LISTINO
012MBRZ	4,1 3,7	1,1 1,05	220/50/1	A++ A++	0,3 MCH 0,15 MCH	350-500-500	35	450-600	53 DBA	R410A	4,47-4,73	
018MBRZ	6,1 5,3	1,5 1,4	220/50/1	A++ A++	0,4 MCH 0,21 MCH	350-500-500	39	600-850	55 DBA	R410A	4,55-4,9	

## Accessori

	Accessorio	Listino	Descrizione
	<b>SEPARATORE DI ZONA</b>		Kit composto da un plenum con due uscite circolari da 120 mm isolato, due manicotti con serranda circolare e tapparelle di chiusura sfalsate di 90° per permettere di poter chiudere una zona e aprire un'altra contemporaneamente. Esempio: utilizzando questo sistema si può climatizzare un bilocale di circa 55 mq utilizzando una potenza di 12000 btu-h canalizzando l'aria in soggiorno/cucina oppure in camera.
	<b>BRAGA PER TUBO FLESSIBILE</b>		Accessorio per poter climatizzare contemporaneamente due locali dividendo l'aria nei due locali.
	<b>TUBO FLESSIBILE INSONORIZZATO</b>		Tubo flessibile con caratteristiche termoacustiche, suggerito per ottimizzare il rendimento termico e contemporaneamente eliminare qualsiasi fruscio provocato dall'aria in uscita dalle bocchette.
	<b>BOCCHETTA + PLENUM 160 X 320 MM</b>		Kit standard formato da una cassetta di calma e di una bocchetta di mandata avente misure 300 x 160 mm in alluminio verniciato bianco.
	<b>GRIGLIA DI RIPRESA 400 X 400 MM</b>		Griglia di ripresa in alluminio verniciato bianco.

**Breeze** HT Milano *Extreme Cool* sono marchi del gruppo "HT Europe srl".

**HT**  
MILANO

Via Edison, 14 - 20090 Segrate (MI)  
Tel. +39 02.23.17.54.39  
www.htmilano.com  
info@htmilano.com