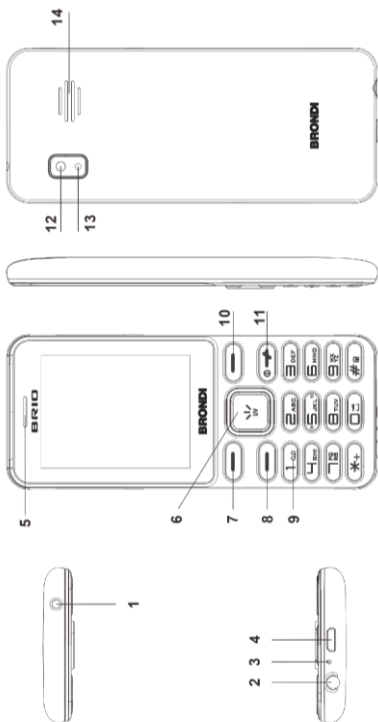


BRONDI

BRIO

Manuale di istruzioni – Italiano

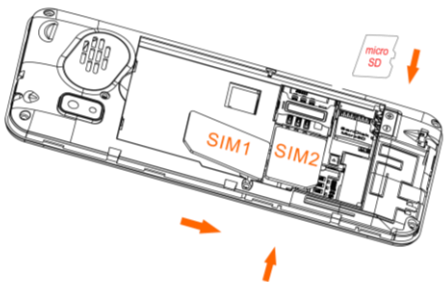
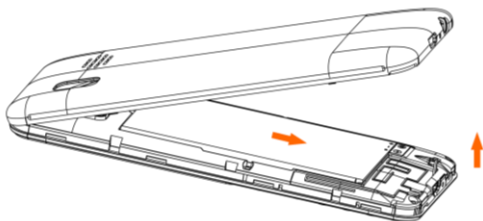
VISTA D'INSIEME DEL TELEFONO:



DESCRIZIONE:

1.	UV Torcia
2.	3.5mm Spinotto degli auricolari
3.	Buco del microfono
4.	Connettore del caricabatterie
5.	Ricevitore
6.	Pulsante di navigazione
7.	LSK
8.	Tasto CHIAMA
9.	Tasto numerico
10.	RSK
11.	Pulsante di fine chiamata / pulsante On & Off
12.	Fotocamera
13.	Fotocamera Flash / Torcia
14.	Speaker Hole

INSERIRE SIM E SCHEDA DI MEMORIA:



RADIO FM:

ON/OFF: Collegare l'auricolare.

Premere il tasto

navigazione Sinistra per accendere la radio FM o accedere da menu principale, entrare in Multimedia, e scegliere Radio FM.

Ricerca canali: Premere Opzioni

- Selezionare ricerca automatica

Lista canali: Elenca i canali cercati manualment e o tramite ricerca automatica.

Ricerca manuale: è possibile cercare manualmente una frequenza radio. Es: per inserire 99.6, premere due volte il tasto "9", il tasto "*" per inserire il punto e una volta il "6".

Impostazioni: "Riproduzione in sottofondo". è possibile ascoltare la radio continuando ad utilizzare il telefono.

Registrazione: Il programma FM può essere registrato selezionando l'opzione "Registra".

FOTOCAMERA:

ON/OFF: Premere il tasto

navigazione su per attivare la fotocamera.

Nelle opzioni della fotocamera, le immagini

possono essere visualizzate e regolate nelle impostazioni da "Impostazioni della fotocamera" e "Impostazioni dell'immagine".

RIPRISTINA IMPOSTAZIONI DI FABBRICA:

Entrare nel menu impostazioni, scegliere "Ripristina impostazioni di fabbrica"
Inserire la password "1234"

Note : BRIO: è necessario utilizzare esclusivamente l'adattatore originale fornito in confezione per evitare qualsiasi rischio accidentale. Utilizzando un adattatore non originale la conformità EN60950-1 verrà compromessa e ogni approvazione e garanzia sul prodotto sarà invalidata.

Conformità CE DICHIARAZIONE

La società Brondi Telefonia S.p.A., con sede legale in Via Cesare Pavese n.435-00144 Roma e unità operativa in Via Guido Rossa 3-10024 Moncalieri (TO), dichiara che l'apparecchio BRIO soddisfa i requisiti della Direttiva Europea 2014/53/EU riguardante le apparecchiature radio e le apparecchiature terminali di telecomunicazioni, ed è conforme alle seguenti norme

EN 60950-1:2006 + A11:2009 + A1:2010 + A12:2011 + A2: 2013

Draft ETSI EN 301 489-01 V2.2.0(2017-03)

Draft ETSI EN 301 489-17 V3.2.0(2017-03)

Draft ETSI EN 301 489-52 V1.1.0(2016-11)

EN 55032: 2015;

EN 55035:2017

EN 61000-3-2:2014

EN 61000-3-3:2013

ETSI EN 301 511 V12.5.1(2017-03)

ETSI EN 300 328 V2.1.1(2016-11)

Final draft ETSI EN 303 345 V1.1.7 (2017-03)

EN 50663: 2017

EN 62209-1: 2016; EN 62209-2: 2010;

EN 50360: 2017; EN 50566: 2017

La conformità ai suddetti requisiti essenziali viene espressa tramite la marcatura



Prodotto è conforme alla direttiva 2014/30/EU relativa alla la conformità elettromagnetica e con il 2014/35/EU (LVD) riguardante le norme di sicurezza.

Prodotto è conforme ai ROHS 2011/65/EU standard .

BRONDI

BRONDI S.p.A.

www.brondi.it

info@brondi.it



Waste electrical products must not be disposed of with household waste. This equipment should be taken to your local recycling center for safe treatment

Version 1 : Maggio 10, 2018